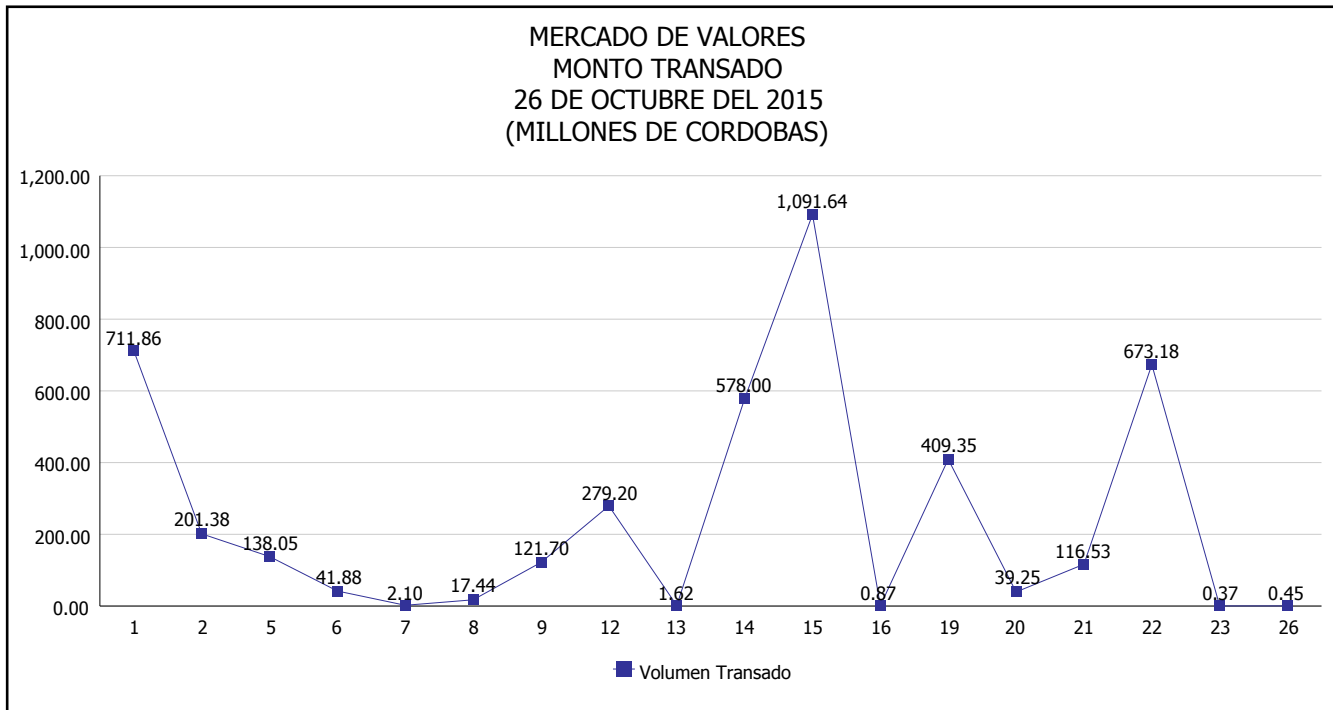


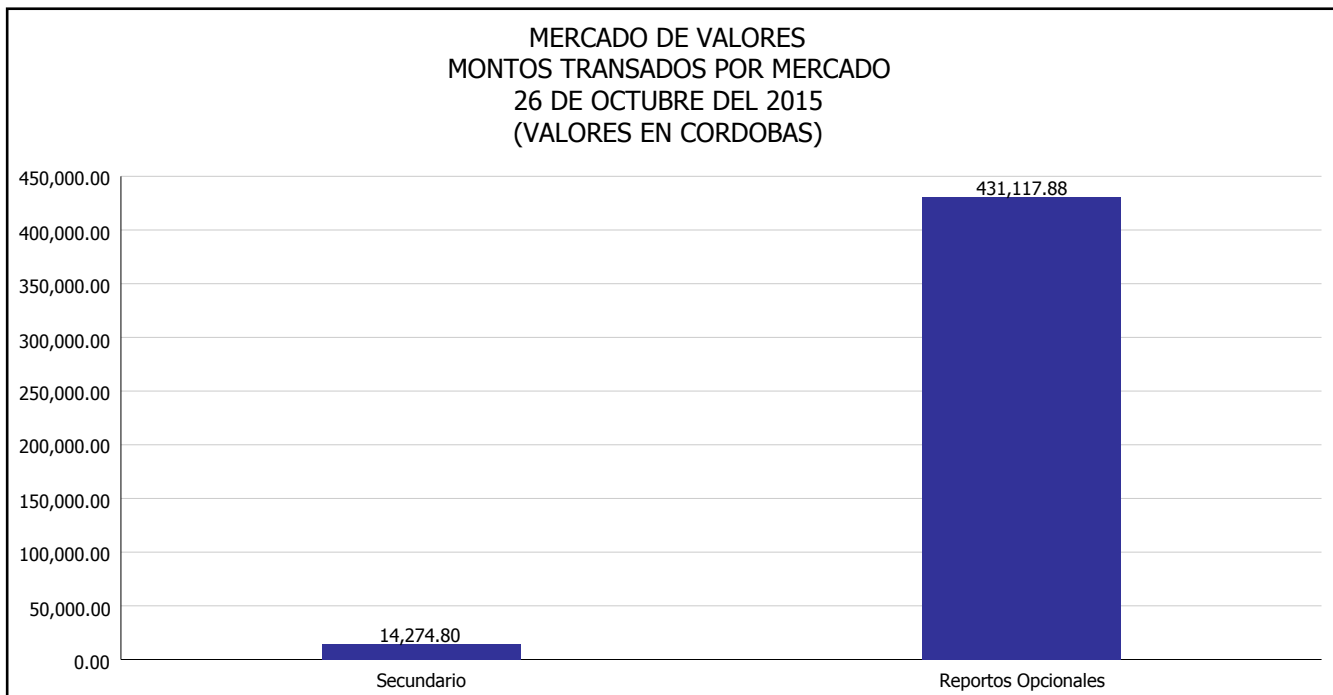


INTENDENCIA DE VALORES INFORME DIARIO MERCADO DE VALORES DE NICARAGUA

Superintendencia de Bancos y de Otras
Instituciones Financieras de Nicaragua



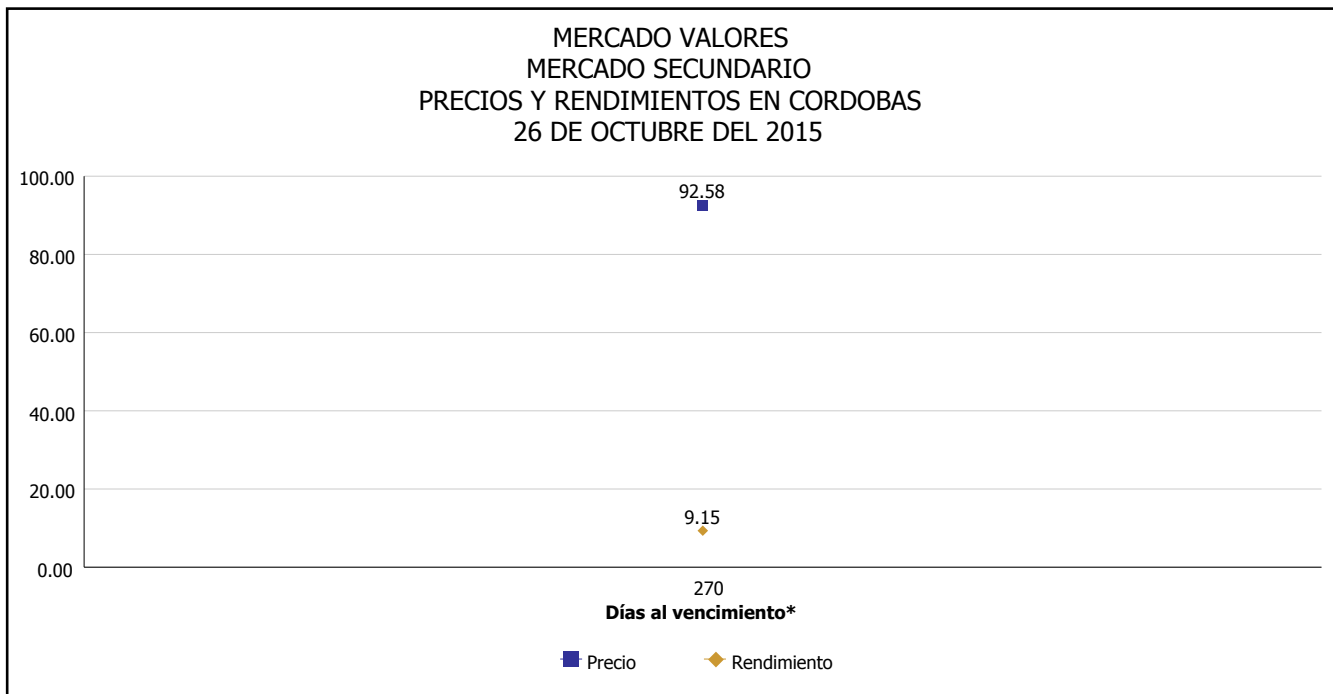
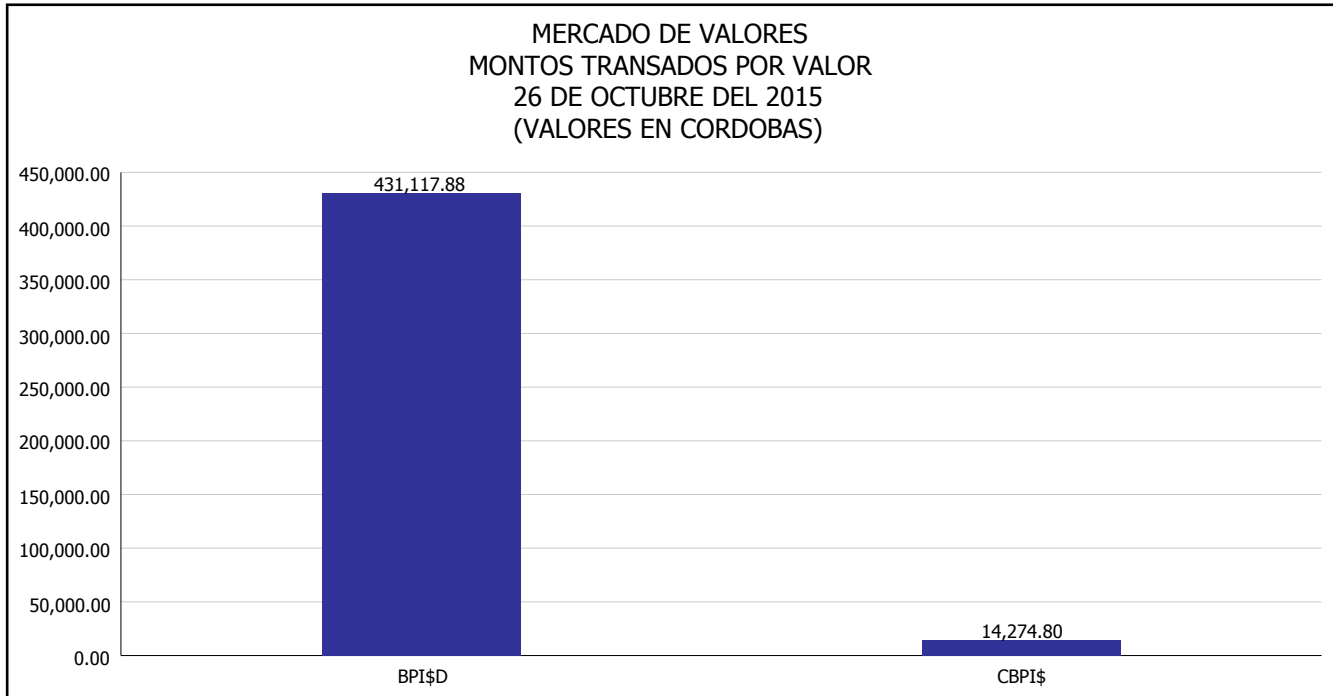
Del 1 al 26 de Octubre del 2015, en el mercado de valores se han transado C\$ 4,424,869,827.03





INTENDENCIA DE VALORES INFORME DIARIO MERCADO DE VALORES DE NICARAGUA

Superintendencia de Bancos y de Otras
Instituciones Financieras de Nicaragua

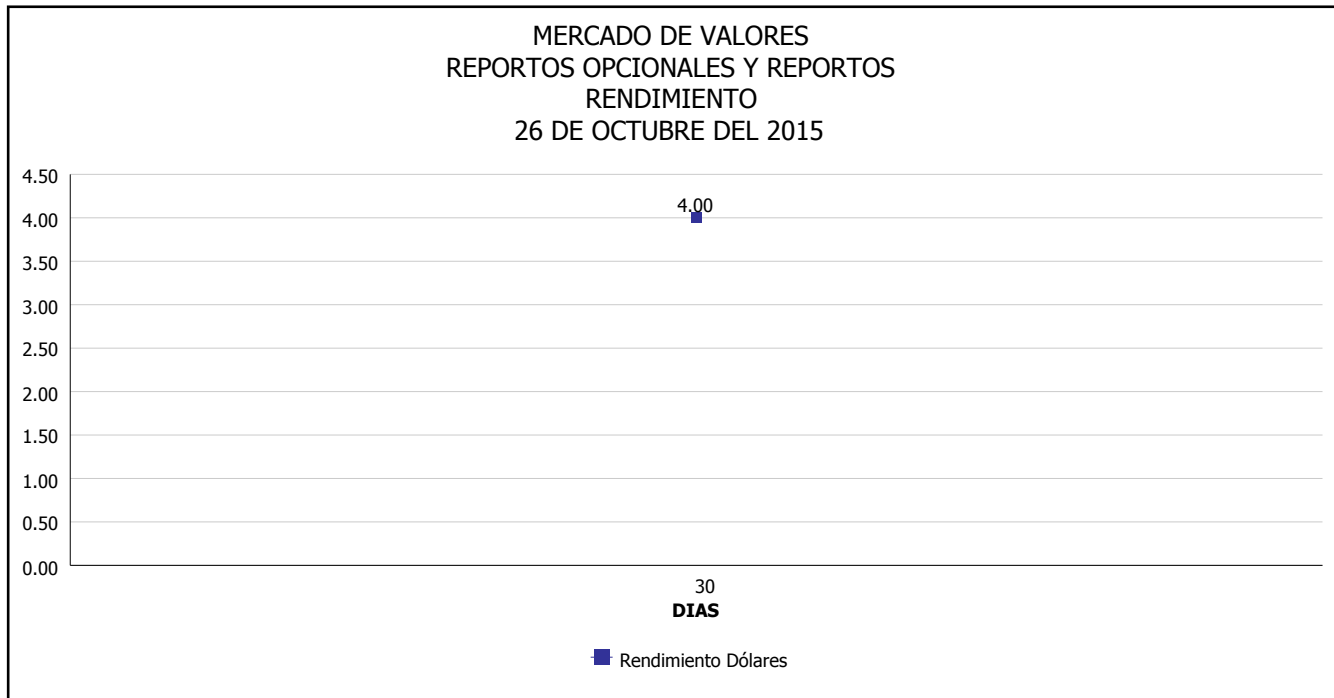


*Para los BPI se presentan años al vencimiento



INTENDENCIA DE VALORES INFORME DIARIO MERCADO DE VALORES DE NICARAGUA

Superintendencia de Bancos y de Otras
Instituciones Financieras de Nicaragua



Fuente: Bolsa de Valores de Nicaragua



Superintendencia de Bancos y de Otras
Instituciones Financieras de Nicaragua

**INTENDENCIA DE VALORES
INFORME DIARIO
MERCADO DE VALORES DE NICARAGUA**

HECHOS RELEVANTES EN MERCADOS INTERNACIONALES

Nueva York, 26 oct (EFE).- Wall Street cerró con resultados mixtos, con un retroceso del 0.13 % en el Dow Jones de Industriales, su principal indicador, en una sesión marcada por caídas en el sector energético.

Al cierre de las operaciones, el Dow Jones bajó a 17,623.05 unidades, mientras que el S&P 500 cedió 0.19 % a 2,071.18 enteros.

El índice Nasdaq, en el que cotizan las principales empresas tecnológicas, avanzó un discreto 0.06 % a 5,034.70 unidades.

Los descensos del sector energético castigaron especialmente a las dos petroleras del Dow Jones de Industriales: Chevron fue la segunda firma que más perdió dentro de ese grupo, 2.71 %, y Exxon Mobil la tercera, 2.12 %.

Pero la lista de perdedores estuvo encabezada por Apple, la compañía con mayor capitalización bursátil en Estados Unidos, que perdió 3.19% en la víspera de que anuncie sus resultados trimestrales, que analistas creen no serán lo suficientemente buenos.

En contraste, en el grupo del Dow Jones los avances estuvieron encabezados por el principal rival de Apple, Microsoft, que ganó 2.61%.

En el mercado local, el Índice de Precios y Cotizaciones, que agrupa a las 35 emisoras más importantes de la Bolsa Mexicana de Valores, avanzó 0.06%, a 45,036.52 unidades.

| PRINCIPALES ÍNDICES BURSÁTILES EE-UU | | | | |
|---|-----------------------|------------|--------------------|----------|
| | CIERRE DEL DIA | | VARIACIONES | |
| ÍNDICES | 23/10/2015 | 26/10/2015 | ABSOLUTA | RELATIVA |
| Dow Jones | 17,646.70 | 17,623.05 | -23.65 | -0.13% |
| Nasdaq | 5,031.86 | 5,034.70 | 2.84 | 0.06% |
| S&P | 2,075.15 | 2,071.18 | -3.97 | -0.19% |